



Valle Degli Iblei

Dup bilancio 2021-2023

Indice

PRESENTAZIONE.....	3
INTRODUZIONE AL D.U.P. E LOGICA ESPOSITIVA.....	4
LINEE PROGRAMMATICHE DI MANDATO E GESTIONE.....	5
ANALISI STRATEGICA DELLE CONDIZIONI ESTERNE.....	6
SPESA CORRENTE PER MISSIONE.....	8
PATRIMONIO E GESTIONE DEI BENI PATRIMONIALI.....	13
DISPONIBILITÀ DI RISORSE STRAORDINARIE.....	13
SOSTENIBILITÀ DELL'INDEBITAMENTO NEL TEMPO.....	15
EQUILIBRI DI COMPETENZA E CASSA NEL TRIENNIO.....	16
PROGRAMMAZIONE ED EQUILIBRI FINANZIARI.....	19
FINANZIAMENTO DEL BILANCIO CORRENTE.....	21
FINANZIAMENTO DEL BILANCIO INVESTIMENTI.....	23
RISPETTO DEI VINCOLI DI FINANZA PUBBLICA.....	25
VALUTAZIONE GENERALE DEI MEZZI FINANZIARI.....	27
ENTRATE TRIBUTARIE (valutazione e andamento).....	28
TRASFERIMENTI CORRENTI (valutazione e andamento).....	29
ENTRATE EXTRATRIBUTARIE (valutazione e andamento).....	30
ENTRATE IN CONTO CAPITALE (valutazione e andamento).....	31
RIDUZIONE DI ATTIVITÀ FINANZIARIE (valutazione).....	32
FABBISOGNO DEI PROGRAMMI PER SINGOLA MISSIONE.....	33
SERVIZI GENERALI E ISTITUZIONALI.....	36
ANTICIPAZIONI FINANZIARIE.....	44

PRESENTAZIONE

INTRODUZIONE AL D.U.P. E LOGICA ESPOSITIVA

Il presente documento, nell'ambito del nuovo principio della programmazione introdotto dal D.lgs. 118 del 2011, svolge un ruolo centrale poiché costituisce il presupposto necessario di tutti gli altri documenti di programmazione e rappresenta lo strumento di guida strategica ed operativa dell'ente.

Il contenuto di questo elaborato si suddivide in due sezioni, denominate Sezione strategica e Sezione operativa.

La Sezione strategica (SeS) sviluppa e concretizza le linee programmatiche di mandato e individua, coerentemente con il quadro normativo, gli indirizzi strategici dell'ente. La Sezione operativa (SeO), partendo dalle decisioni strategiche dell'ente, delinea una programmazione operativa identificando così gli obiettivi associati a ciascuna missione e programma ed individuando le risorse finanziarie, strumentali e umane necessarie per raggiungerli.

Venendo al contenuto, nella prima parte della Sezione strategica, denominata "Analisi delle condizioni esterne", si analizza il contesto nel quale l'ente svolge la propria attività facendo riferimento in particolar modo ai vincoli imposti dal governo e alla situazione socio-economica locale. Si tratta quindi di delineare sia il contesto ambientale che gli interlocutori istituzionali, cioè il territorio ed i partner pubblici e privati con cui l'ente interagisce.

L'analisi delle condizioni interne si focalizza, invece, sull'organizzazione dell'ente con particolare riferimento alle dotazioni patrimoniali, finanziarie e organizzative. Vengono approfondite le tematiche connesse all'erogazione dei servizi e le relative scelte di politica tributaria e tariffaria, lo stato di avanzamento delle opere pubbliche e le risorse necessarie a coprire il fabbisogno di spesa corrente e d'investimento. Si porrà inoltre attenzione sul mantenimento degli equilibri di bilancio nel tempo, e questo in termini di competenza e cassa, analizzando le problematiche connesse con l'eventuale ricorso all'indebitamento ed i possibili vincoli imposti dal patto di stabilità.

La prima parte della Sezione operativa, chiamata "Valutazione generale dei mezzi finanziari" privilegia l'analisi delle entrate descrivendo sia il trend storico che la previsione futura dei principali aggregati di bilancio (titoli). In quest'analisi possono essere specificati sia gli indirizzi in materia di tariffe e tributi che le decisioni sul ricorso all'indebitamento.

La visione strategica, caratteristica della SeS si trasforma poi in una programmazione operativa quando in corrispondenza di ciascuna missione suddivisa in programmi, si procede a specificare le forme di finanziamento di ciascuna missione. Si determina in questo modo il fabbisogno di spesa della missione e relativi programmi, destinato a coprire le uscite correnti, rimborso prestiti ed investimenti. Si descrivono, infine, gli obiettivi operativi, insieme alle risorse strumentali e umane rese disponibili per raggiungere tale scopo.

La seconda e ultima parte della sezione operativa, denominata "Programmazione del personale, opere pubbliche e patrimonio", si concentra sul fabbisogno di personale per il triennio, le opere pubbliche che l'amministrazione intende finanziare nello stesso periodo ed il piano di valorizzazione e alienazione del patrimonio disponibile non strategico.

LINEE PROGRAMMATICHE DI MANDATO E GESTIONE

Programma di mandato e pianificazione annuale

L'attività di pianificazione di ciascun ente parte, inevitabilmente, dalle linee programmatiche di mandato che devono tradursi in obiettivi strategici, operativi ed in azioni. Il programma elettorale, proposto dalla compagine vincente dopo essersi misurato con le reali esigenze della collettività e dei suoi portatori di interesse, e dopo essersi tradotto in atto amministrativo attraverso l'approvazione delle linee programmatiche di mandato, deve concretizzarsi in programmazione strategica ed operativa e, quindi, in azioni di immediato impatto per l'ente. La programmazione operativa, pertanto, trasforma le direttive di massima in scelte adattate alle esigenze del triennio. Lo strumento per effettuare questo passaggio è il documento unico di programmazione (DUP).

LINEE PROGRAMMATICHE DI MANDATO

L'azione amministrativa è ispirata ai seguenti principi:

- Partecipazione: favorire il coinvolgimento dei cittadini alla partecipazione democratica, politica, sociale, culturale e di volontariato;
- Informazione;
- Trasparenza;
- Efficacia ed efficienza dell'azione amministrativa

Gli obiettivi strategici perseguiti dall'Ente possono essere ricondotti a:

intenti politici: Comuni diversi per tradizioni, per contesti e derivazioni storico-culturali, per tessuto socio-economico, riescono tuttavia congiuntamente a conseguire obiettivi volti soprattutto alla tutela degli interessi e dei diritti dei cittadini, nonché alla valorizzazione storico-artistica dell'intero comprensorio ibleo.

intenti economico-finanziari: la gestione associata di alcuni servizi garantisce ai Comuni associati il raggiungimento di evidenti e consolidate economie di scala.

intenti amministrativi, gestionali e di innovazione: la gestione associata dei servizi, consente oltre l'alleggerimento del carico lavorativo in capo ad alcuni settori dei Comuni associati, anche una utile e costruttiva uniformità dell'organizzazione gestionale. l'obiettivo è quello di uniformare, o quanto meno allineare, alcune procedure digitali già in uso nei singoli Enti.

Come già anticipato, la sezione strategica aggiorna le linee di mandato e individua la strategia dell'ente e le politiche da sviluppare per conseguire le finalità istituzionali e gli indirizzi generali di programmazione. Inevitabilmente l'individuazione degli obiettivi strategici consegue a un processo conoscitivo di analisi strategica delle condizioni esterne all'ente (descritto in questa parte del documento) e di quelle interne. L'analisi strategica delle condizioni esterne, descritta nelle pagine seguenti, approfondisce i seguenti profili:

1. Obiettivi individuati dal Governo;
2. Valutazione socio-economica del territorio;
 - Territorio e pianificazione territoriale;
 - Strutture ed erogazione dei servizi;
 - Economia e sviluppo economico locale;
3. Parametri per identificare i flussi finanziari.

Obiettivi individuati dal governo (condizioni esterne)

Il primo passo dell'analisi delle condizioni esterne consiste nel valutare gli obiettivi individuati dal Governo poiché gli obiettivi strategici dell'ente dipendono molto dal margine di manovra concesso dall'autorità centrale. L'analisi si concentra sul DEF (Documento di Economia e Finanza) che rappresenta il principale strumento della programmazione economico-finanziaria dello Stato in quanto indica la strategia economica e di finanza pubblica nel medio termine.

Il DEF è composto dalle seguenti tre sezioni oltre che da alcuni allegati:

4. Programma di stabilità. Contiene gli obiettivi da conseguire per accelerare la riduzione del debito pubblico e, in particolare, gli obiettivi di politica economica per il triennio successivo; l'aggiornamento delle previsioni per l'anno in corso; l'indicazione dell'evoluzione economico-finanziaria internazionale; gli obiettivi programmatici.
5. Analisi e tendenze della finanza pubblica. Contiene l'analisi del conto economico e del conto di cassa nell'anno precedente, le previsioni tendenziali del saldo di cassa del settore statale e le indicazioni sulle modalità di copertura. A questa sezione è allegata una Nota metodologica contenente i criteri di formulazione delle previsioni tendenziali a legislazione vigente per il triennio successivo.
6. Programma nazionale di riforma. Contiene l'indicazione dello stato di avanzamento delle riforme avviate, degli squilibri macroeconomici nazionali e dei fattori di natura macroeconomica che incidono sulla competitività, le priorità del Paese e le principali riforme da attuare.

Valutazione socio-economica del territorio (condizioni esterne)

Il secondo passo dell'analisi delle condizioni esterne consiste nell'analizzare la situazione ambientale in cui l'amministrazione si trova ad operare al fine di calare gli obiettivi generali nel contesto di riferimento e consentire la traduzione degli stessi nei più concreti e immediati obiettivi operativi.

Nella sezione popolazione e situazione demografica vengono analizzati gli aspetti statistici della popolazione in relazione alla sua composizione e all'andamento demografico in atto.

Nella sezione territorio e pianificazione territoriale si analizza la realtà territoriale dell'ente in relazione alla sua conformazione geografica ed urbanistica.

Nella sezione strutture ed erogazione di servizi si verifica la disponibilità di strutture tali da consentire un'adeguata risposta alla domanda di servizi pubblici locali proveniente dalla cittadinanza.

La sezione economia e sviluppo economico locale analizza le caratteristiche strutturali dell'economia insediata nel territorio delineando le possibili prospettive e traiettorie di sviluppo.

Infine nella sezione sinergie e forme di programmazione negoziata si individuano le principali forme di collaborazione e coordinamento messe in atto da questa o da precedenti amministrazioni con diversi stakeholder.

Parametri per identificare i flussi finanziari (condizioni esterne)

Il principio contabile della programmazione, al paragrafo 8.1 richiede l'approfondimento dei "parametri economici essenziali" identificati come quei parametri che, a legislazione vigente, consentono di identificare l'evoluzione dei flussi finanziari ed economici dell'ente e dei propri enti strumentali e consentono di segnalare le differenze rispetto ai parametri di riferimento nazionali.

Nella sezione dedicata sono stati presentati i seguenti parametri:

- Indicatori finanziari e parametri di deficitarietà;
- Grado di autonomia;
- Pressione fiscale e restituzione erariale;
- Grado di rigidità del bilancio;
- Parametri di deficit strutturale.

SPESA CORRENTE PER MISSIONE

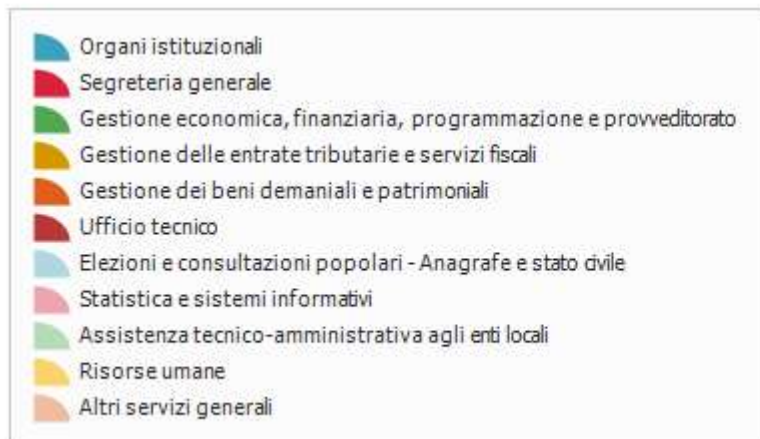
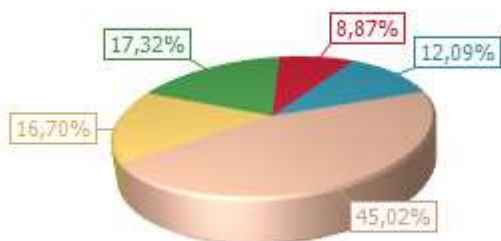
Spesa corrente per missione

L'articolo 12 del decreto legislativo n. 118 del 2011 prevede che le amministrazioni pubbliche territoriali adottino schemi di bilancio articolati per missioni e programmi che evidenzino le finalità della spesa, allo scopo di assicurare maggiore trasparenza e confrontabilità delle informazioni riguardanti il processo di allocazione delle risorse pubbliche e la destinazione delle stesse alle politiche pubbliche settoriali.

Le missioni rappresentano le funzioni principali e gli obiettivi strategici perseguiti dalle amministrazioni pubbliche territoriali, utilizzando risorse finanziarie, umane e strumentali ad esse destinate, e sono definite in relazione al riparto di competenze di cui agli articoli 117 e 118 del Titolo V della Costituzione, tenendo conto anche di quelle individuate per il bilancio dello Stato.

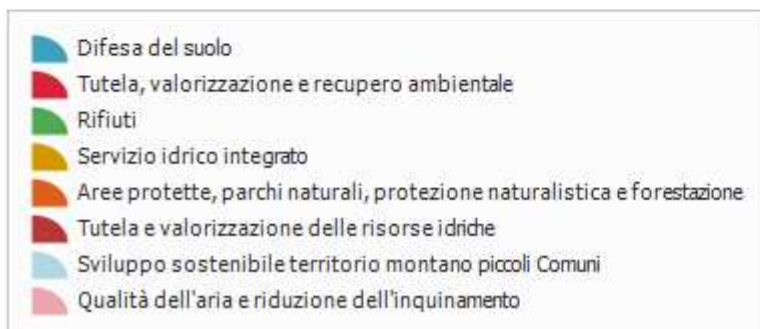
L'importo stanziato in "spesa corrente" per ogni singola missione rappresenta il fabbisogno richiesto dal normale funzionamento dell'intera macchina operativa dell'ente. Si fa riferimento alle risorse che saranno impegnati per coprire i costi dei redditi di lavoro dipendente e relativi oneri, imposte e tasse, acquisto di beni di consumo e prestazioni di servizi, utilizzo dei beni di terzi, interessi passivi, trasferimenti correnti, ammortamenti ed oneri straordinari o residuali della gestione di parte corrente.

Servizi generali e istituzionali				
Programmi	Programmazione 2021		Programmazione successiva	
	Prev. 2021	Peso %	Prev. 2022	Prev. 2023
Organi istituzionali	19.540,00	2,5 %	22.404,00	22.500,00
Segreteria generale	14.330,72	1,8 %	39.917,03	43.200,00
Gestione economica, finanziaria, programmazione e provveditorato	28.000,00	3,6 %	8.616,51	6.050,00
Gestione delle entrate tributarie e servizi fiscali	0,00	0,0 %	0,00	0,00
Gestione dei beni demaniali e patrimoniali	0,00	0,0 %	0,00	0,00
Ufficio tecnico	0,00	0,0 %	0,00	0,00
Elezioni e consultazioni popolari - Anagrafe e stato civile	0,00	0,0 %	0,00	0,00
Statistica e sistemi informativi	0,00	0,0 %	0,00	0,00
Assistenza tecnico-amministrativa agli enti locali	0,00	0,0 %	0,00	0,00
Risorse umane	27.000,00	3,5 %	7.000,00	7.000,00
Altri servizi generali	72.775,71	9,4 %	108.705,58	125.216,41
Totale	161.646,43	20,9 %	186.643,12	203.966,41

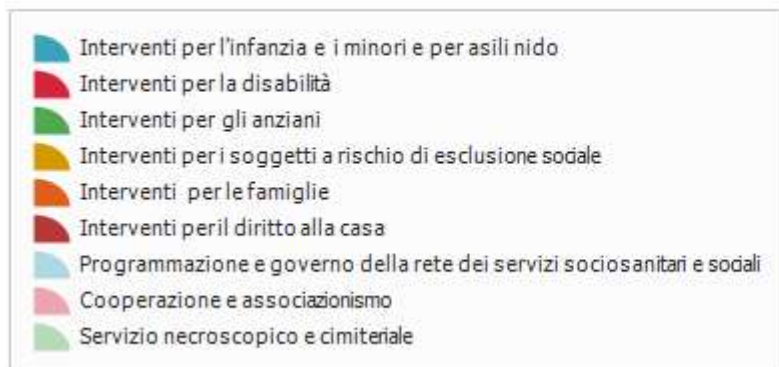


Sviluppo sostenibile e tutele ambiente

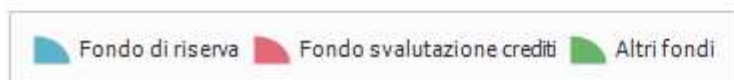

Programmi	Programmazione 2021		Programmazione successiva	
	Prev. 2021	Peso %	Prev. 2022	Prev. 2023
Difesa del suolo	0,00	0,0 %	0,00	0,00
Tutela, valorizzazione e recupero ambientale	0,00	0,0 %	0,00	0,00
Rifiuti	30.000,00	3,9 %	0,00	0,00
Servizio idrico integrato	0,00	0,0 %	0,00	0,00
Aree protette, parchi naturali, protezione naturalistica e forestazione	0,00	0,0 %	0,00	0,00
Tutela e valorizzazione delle risorse idriche	0,00	0,0 %	0,00	0,00
Sviluppo sostenibile territorio montano piccoli Comuni	0,00	0,0 %	0,00	0,00
Qualità dell'aria e riduzione dell'inquinamento	0,00	0,0 %	0,00	0,00
Totale	30.000,00	3,9 %	0,00	0,00



Politica sociale e famiglia				
Programmi	Programmazione 2021		Programmazione successiva	
	Prev. 2021	Peso %	Prev. 2022	Prev. 2023
Interventi per l'infanzia e i minori e per asili nido	0,00	0,0 %	0,00	0,00
Interventi per la disabilità	0,00	0,0 %	0,00	0,00
Interventi per gli anziani	0,00	0,0 %	0,00	0,00
Interventi per i soggetti a rischio di esclusione sociale	0,00	0,0 %	15.158,80	0,00
Interventi per le famiglie	0,00	0,0 %	0,00	0,00
Interventi per il diritto alla casa	0,00	0,0 %	0,00	0,00
Programmazione e governo della rete dei servizi sociosanitari e sociali	67.471,19	8,7 %	12.692,57	0,00
Cooperazione e associazionismo	482.785,50	62,3 %	933.385,30	933.385,30
Servizio necroscopico e cimiteriale	0,00	0,0 %	0,00	0,00
Totale	550.256,69	71,0 %	961.236,67	933.385,30



Fondi e accantonamenti				
Programmi	Programmazione 2021		Programmazione successiva	
	Prev. 2021	Peso %	Prev. 2022	Prev. 2023
Fondo di riserva	0,00	0,0 %	0,00	10.528,08
Fondo svalutazione crediti	0,00	0,0 %	0,00	0,00
Altri fondi	33.141,14	4,3 %	0,00	0,00
Totale	33.141,14	4,3 %	0,00	10.528,08



PATRIMONIO E GESTIONE DEI BENI PATRIMONIALI

Il processo di programmazione non può prescindere dall'analisi della situazione patrimoniale dell'ente.

Le scelte dell'Amministrazione in termini di investimenti ad esempio possono essere subordinate alla verifica della capacità di indebitamento.

La tabella riepilogativa che segue mostra il valore delle attività e delle passività che costituiscono la situazione patrimoniale di fine esercizio dell'ente.

Attivo patrimoniale		2019
A)	CREDITI vs PARTECIPANTI	0,00
B)	IMMOBILIZZAZIONI	0
I	Immobilizzazioni immateriali	0,00
II e III	Immobilizzazioni materiali	0,00
IV	Immobilizzazioni finanziarie	0
C)	ATTIVO CIRCOLANTE	938.630,24
I	Rimanenze	0,00
II	Crediti	845.406,25
III	Attività finanziarie che non costituiscono immobilizzi	0,00
IV	Disponibilità liquide	93.223,99
D)	RETEI E RISCONTI	0,00
TOTALE DELL'ATTIVO (A+B+C+D)		938.630,24

Passivo patrimoniale		2019
A)	PATRIMONIO NETTO	44.664,90
I	Fondo di dotazione	0,00
II	Riserve	0,00
III	Risultato economico dell'esercizio	44.664,90
B)	FONDI PER RISCHI E ONERI	0,00
C)	TRATTAMENTO DI FINE RAPPORTO	0,00
D)	DEBITI	893.965,34
E)	RATEI E RISCONTI	0,00
I	Ratei passivi	0,00
II	Risconti passivi	0,00
TOTALE DEL PASSIVO (A+B+C+D+E)		938.630,24

DISPONIBILITÀ DI RISORSE STRAORDINARIE

Disponibilità di mezzi straordinari esercizio			
	2021	2022	2023

Composizione	Correnti	Investimento	Correnti	Investimento	Correnti	Investimento
Trasferimenti correnti da Amministrazioni pubbliche	770.744,26		1.147.879,79		1.147.879,79	
Trasferimenti correnti da Famiglie	0,00		0,00		0,00	
Trasferimenti correnti da Imprese	0,00		0,00		0,00	
Trasferimenti correnti da Istituzioni Sociali Private	0,00		0,00		0,00	
Trasferimenti correnti dall'Unione Europea e dal Resto del Mondo	0,00		0,00		0,00	
Contributi agli investimenti	0,00		0,00		0,00	
Trasferimenti in conto capitale	0,00		0,00		0,00	
Totale	770.744,26		1.147.879,79		1.147.879,79	

SOSTENIBILITÀ DELL'INDEBITAMENTO NEL TEMPO**Il ricorso al credito e vincoli di bilancio**

Come anticipato nella sezione precedente il ricorso all'indebitamento dell'ente è subordinato ad una verifica della situazione patrimoniale ma anche e soprattutto alla verifica della sostenibilità dell'indebitamento stesso così come disciplinata per legge. Nella tabelle seguente viene presentata l'analisi dell'esposizione per interessi passivi del comune.

Esposizione massima per interessi passivi			
	2019	2019	2019
Tit.1 - Tributarie	0,00	0,00	0,00
Tit.2 - Trasferimenti correnti	742.623,47	742.623,47	742.623,47
Tit.3 - Extratributarie	11.532,08	11.532,08	11.532,08
Somma	754.155,55	754.155,55	754.155,55
Percentuale massima di impegnabilità delle entrate	10,0 %	10,0 %	10,0 %

Verifica prescrizione di legge			
	2021	2022	2023
Limite teorico interessi	75.415,56	75.415,56	75.415,56
Esposizione effettiva	0,00	0,00	0,00
Disponibilità residua per ulteriori interessi passivi	75.415,56	75.415,56	75.415,56

EQUILIBRI DI COMPETENZA E CASSA NEL TRIENNIO

Programmazione ed equilibri di bilancio

Il principio della programmazione di bilancio prevede, nella sezione strategica, l'approfondimento in termini di indirizzi generali degli equilibri della situazione corrente e generali del bilancio e per il primo anno anche quelli di cassa.

Entrate 2021		
Denominazione	Competenza	Cassa
Tributi e perequazione	0,00	0,00
Trasferimenti correnti	770.744,26	1.303.429,88
Entrate extratributarie	4.300,00	4.300,00
Entrate in conto capitale	0,00	0,00
Riduzione di attività finanziarie	0,00	0,00
Accensione di prestiti	0,00	0,00
Anticipazioni da tesorerie/cassiere	500.000,00	500.000,00
Entrate c/Terzi e partite giro	320.000,00	363.447,14
Somma	1.595.044,26	2.171.177,02
FPV applicato in entrata (FPV/E)	0,00	-
Avanzo applicato in entrata	0,00	-
Parziale	1.595.044,26	2.171.177,02
Fondo di cassa iniziale		139.675,39
Totale	1.595.044,26	2.310.852,41

Uscite 2021		
Denominazione	Competenza	Cassa
Correnti	775.044,26	1.234.578,64
In conto capitale	0,00	28.000,00
Incremento attività finanziarie	0,00	0,00
Rimborsi di prestiti	0,00	0,00
Chiusura anticipazioni da tesorerie/cassiere	500.000,00	650.652,39
Spese c/terzi e partite giro	320.000,00	361.888,56
Parziale	1.595.044,26	2.275.119,59
Disavanzo applicato in uscita	0,00	-
Totale	1.595.044,26	2.275.119,59

Entrate Biennio successivo		
Denominazione	2022	2023
Tributi e perequazione	0,00	0,00
Trasferimenti correnti	1.147.879,79	1.147.879,79
Entrate extratributarie	0,00	0,00
Entrate in conto capitale	0,00	0,00
Riduzione di attività finanziarie	0,00	0,00
Accensione di prestiti	0,00	0,00
Anticipazioni da tesorerie/cassiere	500.000,00	500.000,00
Entrate c/Terzi e partite giro	320.000,00	320.000,00

Uscite Biennio successivo		
Denominazione	2022	2023
Correnti	1.147.879,79	1.147.879,79
In conto capitale	0,00	0,00
Incremento attività finanziarie	0,00	0,00
Rimborsi di prestiti	0,00	0,00
Chiusura anticipazioni da tesorerie/cassiere	500.000,00	500.000,00
Spese c/terzi e partite giro	320.000,00	320.000,00

PROGRAMMAZIONE ED EQUILIBRI FINANZIARI

Entrate correnti destinate alla programmazione		
Tributi	0,00	+
Trasferimenti correnti	770.744,26	+
Extratributarie	4.300,00	+
Entr. correnti specifiche per investimenti	0,00	-
Entr. correnti generiche per investimenti	0,00	-
Risorse ordinarie	775.044,26	
FPV stanziato a bilancio corrente	0,00	+
Avanzo a finanziamento bil. corrente	0,00	+
Entrate C/capitale per spese correnti	0,00	+
Accensione prestiti per spese correnti	0,00	+
Risorse straordinarie	0,00	
Totale	775.044,26	

Entrate investimenti destinate alla programmazione		
Entrate in C/capitale	0,00	+
Entrate C/capitale per spese correnti	0,00	-
Risorse ordinarie	0,00	
FPV stanziato a bilancio investimenti	0,00	+
Avanzo a finanziamento investimenti	0,00	+
Entrate correnti che finanziano inv.	0,00	+
Riduzioni di attività finanziarie	0,00	+
Attività finanz. assimilabili a mov. fondi	0,00	+
Accensione prestiti	0,00	+
Accensione prestiti per spese correnti	0,00	-
Risorse straordinarie	0,00	
Totale	0,00	

Riepilogo entrate 2021		
Correnti	775.044,26	
Investimenti	0,00	
Movimenti di fondi	500.000,00	
Entrate destinate alla programmazione	1.275.044,26	+

Servizi C/terzi e Partite di giro	320.000,00	
Altre entrate	320.000,00	+
Totale bilancio	1.595.044,26	

Uscite correnti impiegate nella programmazione

Spese correnti	775.044,26	+
Sp. correnti assimilabili a investimenti	0,00	-
Rimborso di prestiti	0,00	+
Impieghi ordinari	775.044,26	
Disavanzo applicato a bilancio corrente	0,00	+
Investimenti assimilabili a sp. correnti	0,00	+
Impieghi straordinari	0,00	
Totale	775.044,26	

Uscite investimenti impiegate nella programmazione

Spese in conto capitale	0,00	+
Investimenti assimilabili a sp. correnti	0,00	-
Impieghi ordinari	0,00	
Sp. correnti assimilabili a investimenti	0,00	+
Incremento di attività finanziarie	0,00	+
Attività finanz. assimilabili a mov. fondi	0,00	-
Impieghi straordinari	0,00	
Totale	0,00	

Riepilogo uscite 2021

Correnti	775.044,26	
Investimenti	0,00	
Movimenti di fondi	500.000,00	
Uscite impiegate nella programmazione	1.275.044,26	+
Servizi C/terzi e Partite di giro	320.000,00	
Altre uscite	320.000,00	+
Totale bilancio	1.595.044,26	

FINANZIAMENTO DEL BILANCIO CORRENTE

Finanziamento bilancio corrente 2021		
Entrate	2021	
Tributi	0,00	+
Trasferimenti correnti	770.744,26	+
Extratributarie	4.300,00	+
Entr. correnti specifiche per investimenti	0,00	-
Entr. correnti generiche per investimenti	0,00	-
Risorse ordinarie	775.044,26	
FPV stanziato a bilancio corrente	0,00	+
Avanzo a finanziamento bil. corrente	0,00	+
Entrate C/capitale per spese correnti	0,00	+
Accensione prestiti per spese correnti	0,00	+
Risorse straordinarie	0,00	
Totale	775.044,26	

Fabbisogno 2021		
Bilancio	Entrate	Uscite
Corrente	775.044,26	775.044,26
Investimenti	0,00	0,00
Movimento fondi	500.000,00	500.000,00
Servizi conto terzi	320.000,00	320.000,00
Totale	1.595.044,26	1.595.044,26

Finanziamento bilancio corrente (Trend storico)				
Entrate	2018	2019	2020	
Tributi	0,00	0,00	0,00	+
Trasferimenti correnti	0,00	742.623,47	875.865,91	+
Extratributarie	0,00	11.532,08	4.300,00	+
Entr. correnti spec. per investimenti	0,00	0,00	0,00	-
Entr. correnti gen. per investimenti	0,00	0,00	0,00	-
Risorse ordinarie	0,00	754.155,55	880.165,91	
FPV stanziato a bilancio corrente	0,00	0,00	0,00	+
Avanzo a finanziamento bil. corrente	0,00	0,00	0,00	+
Entrate C/capitale per spese correnti	0,00	0,00	0,00	+

Accensione prestiti per spese correnti	0,00	0,00	0,00	+
Risorse straordinarie	0,00	0,00	0,00	
Totale	0,00	754.155,55	880.165,91	

FINANZIAMENTO DEL BILANCIO INVESTIMENTI

Finanziamento bilancio investimenti 2021		
Entrate in C/capitale	0,00	+
Entrate C/capitale per spese correnti	0,00	-
Risorse ordinarie	0,00	
FPV stanziato a bilancio investimenti	0,00	+
Avanzo a finanziamento investimenti	0,00	+
Entrate correnti che finanziano inv.	0,00	+
Riduzioni di attività finanziarie	0,00	+
Attività finanz. assimilabili a mov. fondi	0,00	-
Accensione prestiti	0,00	+
Accensione prestiti per spese correnti	0,00	-
Risorse straordinarie	0,00	
Totale	0,00	

Fabbisogno 2021		
Bilancio	Entrate	Uscite
Corrente	775.044,26	775.044,26
Investimenti	0,00	0,00
Movimento fondi	500.000,00	500.000,00
Servizi conto terzi	320.000,00	320.000,00
Totale	1.595.044,26	1.595.044,26

Finanziamento bilancio investimenti (Trend storico)				
Entrate	2018	2019	2020	
Entrate in C/capitale	0,00	0,00	0,00	+
Entrate C/capitale per spese correnti	0,00	0,00	0,00	-
Risorse ordinarie	0,00	0,00	0,00	
FPV stanziato a bil. investimenti	0,00	0,00	0,00	+
Avanzo a finanziamento investimenti	0,00	0,00	0,00	+
Entrate correnti che finanziano inv.	0,00	0,00	0,00	+
Riduzioni di attività finanziarie	0,00	0,00	0,00	+
Attività fin. assimilabili a mov. fondi	0,00	0,00	0,00	-

Dup bilancio 2021-2023 - Pag. 24 di 44

Accensione prestiti	0,00	0,00	0,00	+
Accensione prestiti per sp. correnti	0,00	0,00	0,00	-
Risorse straordinarie	0,00	0,00	0,00	
Totale	0,00	0,00	0,00	

RISPETTO DEI VINCOLI DI FINANZA PUBBLICA

Equilibrio entrate finali - spese finali (art. 1, comma 711, Legge di stabilità 2016)	Competenza anno di riferimento del Bilancio n	Competenza anno n+1	Competenza anno n+2
A1) Fondo pluriennale vincolato di entrata per spese correnti (dal 2020 quota finanziata da entrate finali)	0,00	0,00	0,00
A2) Fondo pluriennale vincolato di entrata in conto capitale al netto delle quote finanziate da debito (dal 2020 quota finanziata da entrate finali)	0,00	0,00	0,00
A3) Fondo pluriennale vincolato di entrata per partite finanziarie (dal 2020 quota finanziata da entrate finali)	0,00	0,00	0,00
A) Fondo pluriennale vincolato di entrata (A1 + A2 + A3)	0,00	0,00	0,00
B) Titolo 1 - Entrate correnti di natura tributaria, contributiva e perequativa	0,00	0,00	0,00
C) Titolo 2 - Trasferimenti correnti validi ai fini dei saldi finanza pubblica	770.744,26	1.147.879,79	1.147.879,79
D) Titolo 3 - Entrate extratributarie	4.300,00	0,00	0,00
E) Titolo 4 - Entrate in c/capitale	0,00	0,00	0,00
F) Titolo 5 - Entrate da riduzione di attività finanziarie	0,00	0,00	0,00
G) SPAZI FINANZIARI ACQUISITI (1)	0,00	0,00	0,00
H1) Titolo 1 - Spese correnti al netto del fondo pluriennale vincolato	775.044,26	1.147.879,79	1.147.879,79
H2) Fondo pluriennale vincolato di parte corrente (dal 2020 quota finanziata da entrate finali)	0,00	0,00	0,00
H3) Fondo crediti di dubbia esigibilità di parte corrente (2)	0,00	0,00	0,00
H4) Fondo contenzioso (destinato a confluire nel risultato di amministrazione)	0,00	0,00	0,00
H5) Altri accantonamenti (destinati a confluire nel risultato di amministrazione) (3)	0,00	0,00	0,00
H) Titolo 1 - Spese correnti valide ai fini dei saldi di finanza pubblica (H=H1+H2-H3-H4-H5)	775.044,26	1.147.879,79	1.147.879,79
I1) Titolo 2 - Spese in c/ capitale al netto del fondo pluriennale vincolato	0,00	0,00	0,00
I2) Fondo pluriennale vincolato in c/capitale al netto delle quote finanziate da debito (dal 2020 quota finanziata da entrate finali)	0,00	0,00	0,00
I3) Fondo crediti di dubbia esigibilità in c/capitale (2)	0,00	0,00	0,00
I4) Altri accantonamenti (destinati a confluire nel risultato di amministrazione) (3)	0,00	0,00	0,00
I) Titolo 2 - Spese in c/capitale valide ai fini dei saldi di finanza pubblica (I=I1+I2-I3-I4)	0,00	0,00	0,00
L1) Titolo 3 - Spese per incremento di attività finanziaria al netto del fondo pluriennale vincolato	0,00	0,00	0,00
L2) Fondo pluriennale vincolato per partite finanziarie (dal 2020 quota finanziata da entrate finali)	0,00	0,00	0,00
L) Titolo 3 - Spese per incremento di attività finanziaria (L=L1 + L2)	0,00	0,00	0,00

M) SPAZI FINANZIARI CEDUTI(1)	0,00	0,00	0,00
(N) EQUILIBRIO DI BILANCIO AI SENSI DELL'ARTICOLO 9 DELLA LEGGE N. 243/2012 (4)	0,00	0,00	0,00

VALUTAZIONE GENERALE DEI MEZZI FINANZIARI

Valutazione dei mezzi finanziari

La prima parte della sezione operativa, prima di individuare gli obiettivi operativi suddivisi per missioni e programmi, attraverso la valutazione generale sui mezzi finanziari, individua, per ciascun titolo, le fonti di entrata evidenziando l'andamento storico e relativi vincoli, gli indirizzi in materia di tributi e tariffe ed infine gli indirizzi sul possibile ricorso all'indebitamento per finanziare gli investimenti. Nelle pagine seguenti, e per ogni fonte di finanziamento divisa in titoli, sarà riportato lo stanziamento per il triennio e il trend storico. E' opportuno notare che alla luce del nuovo criterio di competenza finanziaria, introdotto dalla contabilità armonizzata, risulta difficile l'accostamento dei flussi storici con gli attuali. Secondo il nuovo principio di competenza, infatti, l'iscrizione della posta nel bilancio, e di conseguenza il successivo accertamento, viene effettuato nell'esercizio in cui sorge l'obbligazione attiva ma è imputato nell'anno in cui andrà effettivamente a scadere il credito.

Le fonti di finanziamento del bilancio sono raggruppate in diversi livelli di dettaglio. Il livello massimo di aggregazione delle entrate è il titolo, che rappresenta la fonte di provenienza dell'entrata. Il secondo livello di analisi è la tipologia, definita in base alla natura stessa dell'entrata nell'ambito di ciascuna fonte di provenienza. Segue infine la categoria, classificata in base all'oggetto dell'entrata nell'ambito della tipologia di appartenenza.

Indirizzi in materia di tributi e tariffe

L'analisi delle condizioni interne dell'ente, contenuta nella sezione strategica del documento, già ha evidenziato la definizione degli indirizzi in materia di tributi e tariffe. Gli stanziamenti di bilancio prodotti da queste decisioni in tema di tributi e tariffe sono messi in risalto nelle pagine successive dove le previsioni tributarie e tariffarie sono accostate con il corrispondente andamento storico.

Indirizzi sul ricorso all'indebitamento per investimenti

Anche le tematiche connesse con il possibile finanziamento delle opere pubbliche mediante ricorso al debito sono già state sviluppate nella sezione strategica (SeS). Nelle pagine successive vengono individuati gli effetti di queste decisioni sul bilancio di previsione del triennio.

ENTRATE TRIBUTARIE (valutazione e andamento)

Entrate tributarie		
Titolo 1		
Composizione	2020	2021
Imposte, tasse e proventi assimilati	0,00	0,00
Compartecipazioni di tributi	0,00	0,00
Fondi perequativi da Amministrazioni Centrali	0,00	0,00
Fondi perequativi dalla Regione o Provincia autonoma	0,00	0,00
Totale	0,00	0,00
Scostamento		0,00

Entrate tributarie (Trend storico e programmazione)						
Aggregati	2018	2019	2020	2021	2022	2023
	Accertamenti	Accertamenti	Previsione	Previsione	Previsione	Previsione
Imposte, tasse e proventi assimilati	0,00	0,00	0,00	0,00	0,00	0,00
Compartecipazioni di tributi	0,00	0,00	0,00	0,00	0,00	0,00
Fondi perequativi da Amministrazioni Centrali	0,00	0,00	0,00	0,00	0,00	0,00
Fondi perequativi dalla Regione o Provincia autonoma	0,00	0,00	0,00	0,00	0,00	0,00
Totale	0,00	0,00	0,00	0,00	0,00	0,00

TRASFERIMENTI CORRENTI (valutazione e andamento)

Trasferimenti correnti		
Titolo 2		
Composizione	2020	2021
Trasferimenti correnti da Amministrazioni pubbliche	875.865,91	770.744,26
Trasferimenti correnti da Famiglie	0,00	0,00
Trasferimenti correnti da Imprese	0,00	0,00
Trasferimenti correnti da Istituzioni Sociali Private	0,00	0,00
Trasferimenti correnti dall'Unione Europea e dal Resto del Mondo	0,00	0,00
Totale	875.865,91	770.744,26
Scostamento		-105.121,65

Trasferimenti correnti (Trend storico e programmazione)						
Aggregati	2018	2019	2020	2021	2022	2023
	Accertamenti	Accertamenti	Previsione	Previsione	Previsione	Previsione
Trasferimenti correnti da Amministrazioni pubbliche	0,00	742.623,47	875.865,91	770.744,26	1.147.879,79	1.147.879,79
Trasferimenti correnti da Famiglie	0,00	0,00	0,00	0,00	0,00	0,00
Trasferimenti correnti da Imprese	0,00	0,00	0,00	0,00	0,00	0,00
Trasferimenti correnti da Istituzioni Sociali Private	0,00	0,00	0,00	0,00	0,00	0,00
Trasferimenti correnti dall'Unione Europea e dal Resto del Mondo	0,00	0,00	0,00	0,00	0,00	0,00
Totale	0,00	742.623,47	875.865,91	770.744,26	1.147.879,79	1.147.879,79

ENTRATE EXTRATRIBUTARIE (valutazione e andamento)

Entrate extratributarie		
Titolo 3		
Composizione	2020	2021
Vendita di beni e servizi e proventi derivanti dalla gestione dei beni	0,00	0,00
Proventi dall'attività di controllo e repressione delle irregolarità e degli illeciti	0,00	0,00
Interessi attivi	0,00	0,00
Altre entrate da redditi da capitale	0,00	0,00
Rimborsi e altre entrate correnti	4.300,00	4.300,00
Totale	4.300,00	4.300,00
Scostamento		0,00

Entrate extratributarie (Trend storico e programmazione)						
Aggregati	2018	2019	2020	2021	2022	2023
	Accertamenti	Accertamenti	Previsione	Previsione	Previsione	Previsione
Vendita di beni e servizi e proventi derivanti dalla gestione dei beni	0,00	0,00	0,00	0,00	0,00	0,00
Proventi dall'attività di controllo e repressione delle irregolarità e degli illeciti	0,00	0,00	0,00	0,00	0,00	0,00
Interessi attivi	0,00	0,00	0,00	0,00	0,00	0,00
Altre entrate da redditi da capitale	0,00	0,00	0,00	0,00	0,00	0,00
Rimborsi e altre entrate correnti	0,00	11.532,08	4.300,00	4.300,00	0,00	0,00
Totale	0,00	11.532,08	4.300,00	4.300,00	0,00	0,00

ENTRATE IN CONTO CAPITALE (valutazione e andamento)

Entrate in conto capitale		
Titolo 4		
Composizione	2020	2021
Tributi in C/Capitale	0,00	0,00
Contributi agli investimenti	0,00	0,00
Trasferimenti in conto capitale	0,00	0,00
Entrate da alienazione di beni materiale e immateriali	0,00	0,00
Altre entrate in C/Capitale	0,00	0,00
Totale	0,00	0,00
Scostamento	0,00	

Entrate in conto capitale (Trend storico e programmazione)						
Aggregati	2018	2019	2020	2021	2022	2023
	Accertamenti	Accertamenti	Previsione	Previsione	Previsione	Previsione
Tributi in C/Capitale	0,00	0,00	0,00	0,00	0,00	0,00
Contributi agli investimenti	0,00	0,00	0,00	0,00	0,00	0,00
Trasferimenti in conto capitale	0,00	0,00	0,00	0,00	0,00	0,00
Entrate da alienazione di beni materiale e immateriali	0,00	0,00	0,00	0,00	0,00	0,00
Altre entrate in C/Capitale	0,00	0,00	0,00	0,00	0,00	0,00
Totale	0,00	0,00	0,00	0,00	0,00	0,00

RIDUZIONE DI ATTIVITÀ FINANZIARIE (valutazione)

Riduzione di attività finanziarie		
Titolo 5		
Composizione	2020	2021
Alienazione di attività finanziarie	0,00	0,00
Riscossione di crediti di breve termine	0,00	0,00
Riscossione di crediti di medio-lungo termine	0,00	0,00
Altre entrate per riduzione di attività finanziarie	0,00	0,00
Totale	0,00	0,00
Scostamento		0,00

Riduzione di attività finanziarie (Trend storico e programmazione)						
Aggregati	2018	2019	2020	2021	2022	2023
	Accertamenti	Accertamenti	Previsione	Previsione	Previsione	Previsione
Alienazione di attività finanziarie	0,00	0,00	0,00	0,00	0,00	0,00
Riscossione di crediti di breve termine	0,00	0,00	0,00	0,00	0,00	0,00
Riscossione di crediti di medio-lungo termine	0,00	0,00	0,00	0,00	0,00	0,00
Altre entrate per riduzione di attività finanziarie	0,00	0,00	0,00	0,00	0,00	0,00
Totale	0,00	0,00	0,00	0,00	0,00	0,00

FABBISOGNO DEI PROGRAMMI PER SINGOLA MISSIONE

Quadro generale degli impieghi per missione			
Denominazione	Programmazione triennale		
	2021	2022	2023
Organi istituzionali	19.540,00	22.404,00	22.500,00
Segreteria generale	14.330,72	39.917,03	43.200,00
Gestione economica, finanziaria, programmazione e provveditorato	28.000,00	8.616,51	6.050,00
Gestione delle entrate tributarie e servizi fiscali	0,00	0,00	0,00
Gestione dei beni demaniali e patrimoniali	0,00	0,00	0,00
Ufficio tecnico	0,00	0,00	0,00
Elezioni e consultazioni popolari - Anagrafe e stato civile	0,00	0,00	0,00
Statistica e sistemi informativi	0,00	0,00	0,00
Assistenza tecnico-amministrativa agli enti locali	0,00	0,00	0,00
Risorse umane	27.000,00	7.000,00	7.000,00
Altri servizi generali	72.775,71	108.705,58	125.216,41
Uffici giudiziari	0,00	0,00	0,00
Casa circondariale e altri servizi	0,00	0,00	0,00
Polizia locale e amministrativa	0,00	0,00	0,00
Sistema integrato di sicurezza urbana	0,00	0,00	0,00
Istruzione prescolastica	0,00	0,00	0,00
Altri ordini di istruzione	0,00	0,00	0,00
Edilizia scolastica (solo per le Regioni)	0,00	0,00	0,00
Istruzione universitaria	0,00	0,00	0,00
Istruzione tecnica superiore	0,00	0,00	0,00
Servizi ausiliari all'istruzione	0,00	0,00	0,00
Diritto allo studio	0,00	0,00	0,00
Valorizzazione dei beni di interesse storico	0,00	0,00	0,00
Attività culturali e interventi diversi nel settore culturale	0,00	0,00	0,00
Sport e tempo libero	0,00	0,00	0,00
Giovani	0,00	0,00	0,00
Sviluppo e la valorizzazione del turismo	0,00	0,00	0,00
Urbanistica e assetto del territorio	0,00	0,00	0,00
Edilizia residenziale pubblica e locale e piani di edilizia economico-popolare	0,00	0,00	0,00

Difesa del suolo	0,00	0,00	0,00
Tutela, valorizzazione e recupero ambientale	0,00	0,00	0,00
Rifiuti	30.000,00	0,00	0,00
Servizio idrico integrato	0,00	0,00	0,00
Aree protette, parchi naturali, protezione naturalistica e forestazione	0,00	0,00	0,00
Tutela e valorizzazione delle risorse idriche	0,00	0,00	0,00
Sviluppo sostenibile territorio montano piccoli Comuni	0,00	0,00	0,00
Qualità dell'aria e riduzione dell'inquinamento	0,00	0,00	0,00
Trasporto ferroviario	0,00	0,00	0,00
Trasporto pubblico locale	0,00	0,00	0,00
Trasporto per vie d'acqua	0,00	0,00	0,00
Altre modalità di trasporto	0,00	0,00	0,00
Viabilità e infrastrutture stradali	0,00	0,00	0,00
Sistema di protezione civile	0,00	0,00	0,00
Interventi a seguito di calamità naturali	0,00	0,00	0,00
Interventi per l'infanzia e i minori e per asili nido	0,00	0,00	0,00
Interventi per la disabilità	0,00	0,00	0,00
Interventi per gli anziani	0,00	0,00	0,00
Interventi per i soggetti a rischio di esclusione sociale	0,00	15.158,80	0,00
Interventi per le famiglie	0,00	0,00	0,00
Interventi per il diritto alla casa	0,00	0,00	0,00
Programmazione e governo della rete dei servizi sociosanitari e sociali	67.471,19	12.692,57	0,00
Cooperazione e associazionismo	482.785,50	933.385,30	933.385,30
Servizio necroscopico e cimiteriale	0,00	0,00	0,00
Servizio sanitario regionale - finanziamento ordinario corrente per la garanzia dei LEA	0,00	0,00	0,00
Servizio sanitario regionale - finanziamento aggiuntivo corrente per livelli di assistenza superiori ai LEA	0,00	0,00	0,00
Servizio sanitario regionale - finanziamento aggiuntivo corrente per la copertura dello squilibrio di bilancio corrente	0,00	0,00	0,00
Servizio sanitario regionale - ripiano di disavanzi sanitari relativi ad esercizi pregressi	0,00	0,00	0,00
Servizio sanitario regionale - investimenti sanitari	0,00	0,00	0,00

Servizio sanitario regionale - restituzione maggiori gettiti SSN	0,00	0,00	0,00
Ulteriori spese in materia sanitaria	0,00	0,00	0,00
Industria, PMI e Artigianato	0,00	0,00	0,00
Commercio - reti distributive - tutela dei consumatori	0,00	0,00	0,00
Ricerca e innovazione	0,00	0,00	0,00
Reti e altri servizi di pubblica utilità	0,00	0,00	0,00
Servizi per lo sviluppo del mercato del lavoro	0,00	0,00	0,00
Formazione professionale	0,00	0,00	0,00
Sostegno all'occupazione	0,00	0,00	0,00
Sviluppo del settore agricolo e del sistema agroalimentare	0,00	0,00	0,00
Caccia e pesca	0,00	0,00	0,00
Fonti energetiche	0,00	0,00	0,00
Relazioni finanziarie con le altre autonomie territoriali	0,00	0,00	0,00
Relazioni internazionali e Cooperazione allo sviluppo	0,00	0,00	0,00
Fondo di riserva	0,00	0,00	10.528,08
Fondo svalutazione crediti	0,00	0,00	0,00
Altri fondi	33.141,14	0,00	0,00
Quota interessi ammortamento mutui e prestiti obbligazionari	0,00	0,00	0,00
Quota capitale ammortamento mutui e prestiti obbligazionari	0,00	0,00	0,00
Restituzione anticipazione di tesoreria	500.000,00	500.000,00	500.000,00
Totale	1.275.044,26	1.647.879,79	1.647.879,79

SERVIZI GENERALI E ISTITUZIONALI

Missione 01 e relativi programmi

Rientrano nelle finalità di questa missione, articolata in programmi, gli interventi di amministrazione e per il funzionamento dei servizi generali, dei servizi statistici e informativi, delle attività di sviluppo in un'ottica di governance e partenariato, compresa la comunicazione istituzionale. Appartengono alla missione gli obiettivi di amministrazione, funzionamento e supporto agli organi esecutivi e legislativi, 'amministrazione e il corretto funzionamento dei servizi di pianificazione economica e delle attività per gli affari e i servizi finanziari e fiscali. Sono ricomprese in questo ambito anche l'attività di sviluppo e gestione delle politiche per il personale e gli interventi che rientrano nell'ambito della politica regionale unitaria di carattere generale e di assistenza tecnica.

Organi istituzionali

Spese previste per il programma			
Organi istituzionali			
Spese Correnti (titolo 1)	19.540,00	22.404,00	22.500,00
Altre spese (titolo 4 e 5)	0,00	0,00	0,00
Totale Spese di funzionamento	19.540,00	22.404,00	22.500,00
Spese di investimento (titolo 2 e 3)	0,00	0,00	0,00
Totale Spese di investimento	0,00	0,00	0,00
Totale	19.540,00	22.404,00	22.500,00

Entrate previste per finanziare il programma			
Organi istituzionali	2021	2022	2023
Stato	0,00	0,00	0,00
Regione	0,00	0,00	0,00
Provincia	0,00	0,00	0,00
Unione Europea	0,00	0,00	0,00
Cassa DD.PP., Credito Sportivo, Istituti di Previdenza	0,00	0,00	0,00
Altri indebitamenti	0,00	0,00	0,00
Altre Entrate	0,00	0,00	0,00
Risorse generali di parte corrente	0,00	0,00	0,00
Totale	0,00	0,00	0,00

Segreteria generale

Spese previste per il programma			
Segreteria generale			
Spese Correnti (titolo 1)	14.330,72	39.917,03	43.200,00
Altre spese (titolo 4 e 5)	0,00	0,00	0,00

Totale Spese di funzionamento	14.330,72	39.917,03	43.200,00
Spese di investimento (titolo 2 e 3)	0,00	0,00	0,00
Totale Spese di investimento	0,00	0,00	0,00
Totale	14.330,72	39.917,03	43.200,00

Entrate previste per finanziare il programma

Segreteria generale	2021	2022	2023
Stato	0,00	0,00	0,00
Regione	0,00	0,00	0,00
Provincia	0,00	0,00	0,00
Unione Europea	0,00	0,00	0,00
Cassa DD.PP., Credito Sportivo, Istituti di Previdenza	0,00	0,00	0,00
Altri indebitamenti	0,00	0,00	0,00
Altre Entrate	0,00	0,00	0,00
Risorse generali di parte corrente	0,00	0,00	0,00
Totale	0,00	0,00	0,00

Gestione economica, finanziaria, programmazione e provveditorato

Spese previste per il programma

Gestione economica, finanziaria, programmazione e provveditorato	2021	2022	2023
Spese Correnti (titolo 1)	28.000,00	8.616,51	6.050,00
Altre spese (titolo 4 e 5)	0,00	0,00	0,00
Totale Spese di funzionamento	28.000,00	8.616,51	6.050,00
Spese di investimento (titolo 2 e 3)	0,00	0,00	0,00
Totale Spese di investimento	0,00	0,00	0,00
Totale	28.000,00	8.616,51	6.050,00

Entrate previste per finanziare il programma

Gestione economica, finanziaria, programmazione e provveditorato	2021	2022	2023
Stato	0,00	0,00	0,00
Regione	0,00	0,00	0,00
Provincia	0,00	0,00	0,00
Unione Europea	0,00	0,00	0,00
Cassa DD.PP., Credito Sportivo, Istituti di Previdenza	0,00	0,00	0,00

Altri indebitamenti	0,00	0,00	0,00
Altre Entrate	0,00	0,00	0,00
Risorse generali di parte corrente	0,00	0,00	0,00
Totale	0,00	0,00	0,00

Risorse umane

Spese previste per il programma

Risorse umane			
Spese Correnti (titolo 1)	27.000,00	7.000,00	7.000,00
Altre spese (titolo 4 e 5)	0,00	0,00	0,00
Totale Spese di funzionamento	27.000,00	7.000,00	7.000,00
Spese di investimento (titolo 2 e 3)	0,00	0,00	0,00
Totale Spese di investimento	0,00	0,00	0,00
Totale	27.000,00	7.000,00	7.000,00

Entrate previste per finanziare il programma

Risorse umane	2021	2022	2023
Stato	0,00	0,00	0,00
Regione	0,00	0,00	0,00
Provincia	0,00	0,00	0,00
Unione Europea	0,00	0,00	0,00
Cassa DD.PP., Credito Sportivo, Istituti di Previdenza	0,00	0,00	0,00
Altri indebitamenti	0,00	0,00	0,00
Altre Entrate	0,00	0,00	0,00
Risorse generali di parte corrente	0,00	0,00	0,00
Totale	0,00	0,00	0,00

Altri servizi generali

Spese previste per il programma

Altri servizi generali			
Spese Correnti (titolo 1)	72.775,71	108.705,58	125.216,41
Altre spese (titolo 4 e 5)	0,00	0,00	0,00
Totale Spese di funzionamento	72.775,71	108.705,58	125.216,41
Spese di investimento (titolo 2 e 3)	0,00	0,00	0,00

Totale Spese di investimento	0,00	0,00	0,00
Totale	72.775,71	108.705,58	125.216,41

Entrate previste per finanziare il programma

Altri servizi generali	2021	2022	2023
Stato	0,00	0,00	0,00
Regione	0,00	0,00	0,00
Provincia	0,00	0,00	0,00
Unione Europea	0,00	0,00	0,00
Cassa DD.PP., Credito Sportivo, Istituti di Previdenza	0,00	0,00	0,00
Altri indebitamenti	0,00	0,00	0,00
Altre Entrate	0,00	0,00	0,00
Risorse generali di parte corrente	0,00	0,00	0,00
Totale	0,00	0,00	0,00

Rifiuti

Spese previste per il programma

Rifiuti			
Spese Correnti (titolo 1)	30.000,00	0,00	0,00
Altre spese (titolo 4 e 5)	0,00	0,00	0,00
Totale Spese di funzionamento	30.000,00	0,00	0,00
Spese di investimento (titolo 2 e 3)	0,00	0,00	0,00
Totale Spese di investimento	0,00	0,00	0,00
Totale	30.000,00	0,00	0,00

Entrate previste per finanziare il programma

Rifiuti	2021	2022	2023
Stato	0,00	0,00	0,00
Regione	0,00	0,00	0,00
Provincia	0,00	0,00	0,00
Unione Europea	0,00	0,00	0,00
Cassa DD.PP., Credito Sportivo, Istituti di Previdenza	0,00	0,00	0,00
Altri indebitamenti	0,00	0,00	0,00
Altre Entrate	0,00	0,00	0,00
Risorse generali di parte corrente	0,00	0,00	0,00
Totale	0,00	0,00	0,00

Interventi per i soggetti a rischio di esclusione sociale

Spese previste per il programma

Interventi per i soggetti a rischio di esclusione sociale			
Spese Correnti (titolo 1)	0,00	15.158,80	0,00
Altre spese (titolo 4 e 5)	0,00	0,00	0,00
Totale Spese di funzionamento	0,00	15.158,80	0,00
Spese di investimento (titolo 2 e 3)	0,00	0,00	0,00
Totale Spese di investimento	0,00	0,00	0,00
Totale	0,00	15.158,80	0,00

Entrate previste per finanziare il programma

Interventi per i soggetti a rischio di esclusione sociale	2021	2022	2023
Stato	0,00	0,00	0,00
Regione	0,00	0,00	0,00
Provincia	0,00	0,00	0,00
Unione Europea	0,00	0,00	0,00
Cassa DD.PP., Credito Sportivo, Istituti di Previdenza	0,00	0,00	0,00
Altri Indebitamenti	0,00	0,00	0,00
Altre Entrate	0,00	0,00	0,00
Risorse generali di parte corrente	0,00	0,00	0,00
Totale	0,00	0,00	0,00

Programmazione e governo della rete dei servizi socio-sanitari e sociali

Spese previste per il programma

Programmazione e governo della rete dei servizi socio-sanitari e sociali	2021	2022	2023
Spese Correnti (titolo 1)	67.471,19	12.692,57	0,00
Altre spese (titolo 4 e 5)	0,00	0,00	0,00
Totale Spese di funzionamento	67.471,19	12.692,57	0,00
Spese di investimento (titolo 2 e 3)	0,00	0,00	0,00
Totale Spese di investimento	0,00	0,00	0,00
Totale	67.471,19	12.692,57	0,00

Entrate previste per finanziare il programma

Programmazione e governo della rete dei servizi socio-sanitari e sociali	2021	2022	2023
Stato	0,00	0,00	0,00
Regione	0,00	0,00	0,00
Provincia	0,00	0,00	0,00
Unione Europea	0,00	0,00	0,00
Cassa DD.PP., Credito Sportivo, Istituti di Previdenza	0,00	0,00	0,00
Altri Indebitamenti	0,00	0,00	0,00
Altre Entrate	0,00	0,00	0,00
Risorse generali di parte corrente	0,00	0,00	0,00
Totale	0,00	0,00	0,00

Cooperazione e associazionismo

Spese previste per il programma			
Cooperazione e associazionismo			
Spese Correnti (titolo 1)	482.785,50	933.385,30	933.385,30
Altre spese (titolo 4 e 5)	0,00	0,00	0,00
Totale Spese di funzionamento	482.785,50	933.385,30	933.385,30
Spese di investimento (titolo 2 e 3)	0,00	0,00	0,00
Totale Spese di investimento	0,00	0,00	0,00
Totale	482.785,50	933.385,30	933.385,30

Entrate previste per finanziare il programma			
Cooperazione e associazionismo	2021	2022	2023
Stato	0,00	0,00	0,00
Regione	0,00	0,00	0,00
Provincia	0,00	0,00	0,00
Unione Europea	0,00	0,00	0,00
Cassa DD.PP., Credito Sportivo, Istituti di Previdenza	0,00	0,00	0,00
Altri indebitamenti	0,00	0,00	0,00
Altre Entrate	0,00	0,00	0,00
Risorse generali di parte corrente	0,00	0,00	0,00
Totale	0,00	0,00	0,00

Altri fondi

Spese previste per il programma			
Altri fondi			
Spese Correnti (titolo 1)	33.141,14	0,00	0,00
Altre spese (titolo 4 e 5)	0,00	0,00	0,00
Totale Spese di funzionamento	33.141,14	0,00	0,00
Spese di investimento (titolo 2 e 3)	0,00	0,00	0,00
Totale Spese di investimento	0,00	0,00	0,00
Totale	33.141,14	0,00	0,00

Entrate previste per finanziare il programma			
Altri fondi	2021	2022	2023

Stato	0,00	0,00	0,00
Regione	0,00	0,00	0,00
Provincia	0,00	0,00	0,00
Unione Europea	0,00	0,00	0,00
Cassa DD.PP., Credito Sportivo, Istituti di Previdenza	0,00	0,00	0,00
Altri Indebitamenti	0,00	0,00	0,00
Altre Entrate	0,00	0,00	0,00
Risorse generali di parte corrente	0,00	0,00	0,00
Totale	0,00	0,00	0,00
Totale	0,00	0,00	0,00

ANTICIPAZIONI FINANZIARIE**Missione 60 e relativi programmi**

Questa missione comprende le spese sostenute dall'ente per la restituzione delle risorse finanziarie anticipate dall'istituto di credito che svolge il servizio di tesoreria. Queste anticipazioni di fondi vengono concesse dal tesoriere per fronteggiare momentanee esigenze di cassa e di liquidità in seguito alla mancata corrispondenza tra previsioni di incasso e relativo fabbisogno di cassa per effettuare i pagamenti. Questo genere di anticipazione è ammessa entro determinati limiti stabiliti dalla legge. In questo comparto sono collocate anche le previsioni di spesa per il pagamento degli interessi passivi addebitati all'ente in seguito all'avvenuto utilizzo nel corso dell'anno dell'anticipazione di tesoreria. Questi oneri sono imputati al titolo primo della spesa (spese correnti).

Restituzione anticipazione di tesoreria

Spese previste per il programma			
Restituzione anticipazione di tesoreria			
Spese Correnti (titolo 1)	0,00	0,00	0,00
Altre spese (titolo 4 e 5)	500.000,00	500.000,00	500.000,00
Totale Spese di funzionamento	500.000,00	500.000,00	500.000,00
Spese di investimento (titolo 2 e 3)	0,00	0,00	0,00
Totale Spese di investimento	0,00	0,00	0,00
Totale	500.000,00	500.000,00	500.000,00

Entrate previste per finanziare il programma			
Restituzione anticipazione di tesoreria	2021	2022	2023
Stato	0,00	0,00	0,00
Regione	0,00	0,00	0,00
Provincia	0,00	0,00	0,00
Unione Europea	0,00	0,00	0,00
Cassa DD.PP., Credito Sportivo, Istituti di Previdenza	0,00	0,00	0,00
Altri indebitamenti	0,00	0,00	0,00
Altre Entrate	0,00	0,00	0,00
Risorse generali di parte corrente	0,00	0,00	0,00
Totale	0,00	0,00	0,00